



## **WebPact**

Certificaten op het internet

<b>Versienr.</b>	<b>Datum</b>	<b>Naam</b>	<b>Opmerkingen</b>
1.0	1-12-2015	Jan Mol	
2.0	01-02-2017	Richard Bour	
3.0	20-12-2017	Richard Bour	

Auteur(s) : Richard Bour  
Afdrukdatum : 20 december 2017  
Wijzigdatum : 20 december 2017  
Versie : 3.0  
Aantal pagina's : 11 (inclusief voorblad)  
Bestand : Vlicomp – Handleiding  
WebPact.doc

## Inhoudsopgave


<b><u>1.</u></b>	<b><u>INLEIDING</u></b> .....	<b>3</b>
<b><u>2.</u></b>	<b><u>INLOGGEN WEBPACT</u></b> .....	<b>4</b>
<b><u>3.</u></b>	<b><u>ZOEKEN IN DE CERTIFICATEN</u></b> .....	<b>6</b>

## 1. Inleiding

Met de module WebPact bent u als gebruiker in staat om uw eigen certificaten van uw diverse hijsmaterialen en gereedschappen, terug te kunnen vinden op de Internetsite van uw leverancier. U kunt hiermee uw eigen certificaten als kopie printen, of opzoeken wanneer een bepaald stuk gereedschap of hijsmateriaal weer terug moet naar de leverancier voor herkeuring. De leverancier kan in zijn certificatenprogramma Winpact u een naam en wachtwoord toekennen onder uw klantgegevens waarna u zich kunt aanmelden.

## 2. Inloggen webpact

Zodra u via uw Internetbrowser naar het door de leverancier verstrekte adres gaat word u gevraagd om login gegevens.



**TestSite tbv demo voor Webpact** Powered by Vlicomp B.V. (alleen voor DEMO toepassing)

Webpact login

Name:

Password:

Thema:

©2006-2015 Vlicomp B.V. | Snellink | Statistieken

Voer uw gebruikersnaam en wachtwoord in.



## TestSite tbv demo voor Webpact

### Webpact login

Name:

Password:

Thema:


©2006-2015 Vlicomp B.V. | Snellink | Statistieken

U kunt hier kiezen voor een bepaald thema. Dit thema wordt vervolgens via een Cookie vastgelegd in uw browser gegevens.

Tevens is er de mogelijkheid om (eenmaal aangemeld) gebruik te maken van de optie 'Snellink'. Als u bent aangemeld en u klikt op deze link, dan wordt u een beveiligde inlogcode verstrekt, die u bv. Als snelkoppeling op uw bureaublad kunt plakken en waarmee u altijd met 1 muisklik kunt aanmelden.

## 3. Zoeken in de certificaten

Na het inloggen krijgt u het volgende scherm.



Sleep hier een kolomkop naar toe om te groeperen

Hijbsbanden										
Excel-Export	referentie	serienummer	opdracht	onze-opdracht	cert-datum	inspectie_voor	artikel	omschrijving	toepassing	let
0006.pdf		0006	-	21899	2009-05-29	2010-05-29	HB5	HUSBAND/WEBBING SLING WLLST	HUSBAND	10
013794.pdf	SALPETERZUUR	013794		21568	2009-04-01	2010-04-01	HB3	HUSBAND/WEBBING SLING WLL 3T	HUSB./WEBBING SLING	8
053217.pdf	SALPETERZUUR	053217		21568	2009-04-01	2010-04-01	HB3	HUSBAND/WEBBING SLING WLL 3T	HUSB./WEBBING SLING	8
11061.pdf	UREUM	11061		21576	2008-07-21	2010-04-01	HB5	HUSBAND/WEBBING SLING WLLST	-	
1114285607.pdf	-	1114285607	450072162	34476	2013-03-25	2014-03-25	RS-1T-LL	RS	RONDSTROP	0.5
1115405507.pdf	CW	1115405507		30369	2006-04-13	2013-04-30	RS-1T-LL	RS	RONDSTROP	2
11304.pdf	CW	11304		34476	2013-03-19	2014-02-19	HB-3T-LL	HUSBAND/WEBBING SLING WLL 3T	HUSBAND	1
11307.pdf	CW	11307		30369	2009-03-19	2013-03-27	HB-3T-LL	HUSBAND/WEBBING SLING WLL 3T	HUSBAND	1
11399.pdf	UREUM	11399		21576	2008-05-31	2010-04-01	HB5	HUSBAND/WEBBING SLING WLLST	-	
11400.pdf	UREUM	11400		21576	2008-05-31	2010-04-01	HB5	HUSBAND/WEBBING SLING WLLST	-	
								RONDSTROP/ROUINDSI INING		

Page size: 50 | 1313 items in 27 pages

©2006-2015 Vlicomp B.V. | SnelLink | Statistieken

U heeft een keuze uit diverse certificaten waar u uit kunt zoeken. Dit is afhankelijk van de documenten die door de leverancier ter beschikbaar zijn gesteld.

- Alles
- Alles
- Blokken
- Hijbsbanden
- Kettingwerk
- Keuringsrapporten
- Staalkabels
- Valbeveiliging
- Testformulieren\_klimmateriaal
- Testformulieren\_algemeen
- Sjormiddelen

## Selecteren

Als u bijvoorbeeld alle blokcertificaten met een herkeuringsdatum in juni 2014 wilt laten zien typt u in het “inspectie voor” zoekveld “2014-06”. Na maximaal 1,5 seconden begint het zoeken automatisch, of u start het zoeken met de <Enter> toets.

cert-datum	inspectie_voor
<input type="text"/>	<input type="text" value="2014-06"/>
2013-06-01	2014-06-01
2013-06-01	2014-06-01
2013-06-01	2014-06-01
2013-06-01	2014-06-01
2013-06-12	2014-06-12

Daar direct onder krijgt u dan het resultaat te zien.

Excel-Export	referentie	serienummer	opdracht	onze-opdracht	cert-datum	inspectie_voor	artikel	omschrijving	toepassing
	<input type="text"/>	<input type="text"/>	<input type="text"/>	<input type="text"/>	<input type="text"/>	2014-06	<input type="text"/>	<input type="text"/>	<input type="text"/>
ET_085516.pdf	4501229274	ET 085516	-	34476	2013-06-01	2014-06-01	HR2	HUISBAND/WEBBING SLING WLL2T	WEBBING SLING/HUISB.
LHV_16101.pdf	4501229274	LHV 16101	-	34476	2013-06-01	2014-06-01	HB1	HUISBAND/WEBBING SLING WLL1T	HUISB./WEBBING SLING
LHV_17205.pdf	4501229274	LHV 17205	-	34476	2013-06-01	2014-06-01	RS1	RONDSTROP/ROUNDSLING WLL 1 TON	-
LHV_24910.pdf	4501229274	LHV 24910	-	34476	2013-06-01	2014-06-01	HB1	HUISBAND/WEBBING SLING WLL1T	HUISB./WEBBING SLING
LHV_26671.pdf	4501229274	LHV 26671	-	34476	2013-06-12	2014-06-12	RS1	RONDSTROP/ROUNDSLING WLL 1 TON	-
LHV_26678.pdf	4501229274	LHV 26678	-	34476	2013-06-12	2014-06-12	RS1	RONDSTROP/ROUNDSLING WLL 1 TON	-
LHV_26685.pdf	4501229274	LHV 26685	-	34476	2013-06-01	2014-06-01	RS1	RONDSTROP/ROUNDSLING WLL 1 TON	-
LHV_26690.pdf	4501229274	LHV 26690	-	34476	2013-06-12	2014-06-12	RS1	RONDSTROP/ROUNDSLING WLL 1 TON	-
LHV_26691.pdf	4501229274	LHV 26691	-	34476	2013-06-01	2014-06-01	RS1	RONDSTROP/ROUNDSLING WLL 1 TON	-

Al u vervolgens op het gewenste document klikt (hier “ET\_085516.pdf”) krijgt u een nieuw venster met daar in een kopie van het certificaat

Let er op dat selectiecriteria blijven staan totdat u het selectievakje (in dit geval de tekst 2014-06) weer leegmaakt. De selectie is dan automatisch weer “alles”

Tevens kunt u opgeven hoeveel regels er maximaal op een pagina mogen staan.



Als er meerdere pagina's zijn kunt u kiezen met de pijltoetsen.




## Sorteren

serienummer
ET 085516
LHV 16101
LHV 17205
LHV 24910
LHV 26671
LHV 26678
LHV 26685
LHV 26690
LHV 26691

Door te dubbelklikken op de omschrijving van de kolom (in dit geval “Serienummer”) kunt u oplopend of aflopend sorteren, dit kan op elke zichtbare kolom.

## Groeperen

Bij het groeperen kunt u bundelen op een bepaalde kolom bv. het artikelnummer. Alle records van eenzelfde artikelnummer zullen dan samen op 1 regel staan, die kan worden uitgeklapt.

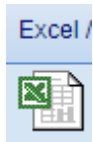
artikel			
Hijsbanden			
Excel-Export	referentie	serienummer	opdracht
	<input type="text"/>	<input type="text"/>	<input type="text"/>
▶	artikel: RS5 (... group continued from the previous page. Showing 8 of 17 items.)		
▶	artikel: RS-5T-IN		
▶	artikel: RS-5T-LL		

Groeperen kunt u doen door de kolom (bv. serienummer, opdracht, referentie of artikel) naar de linkerbovenhoek van het zoekscherm te slepen en daar los te laten.

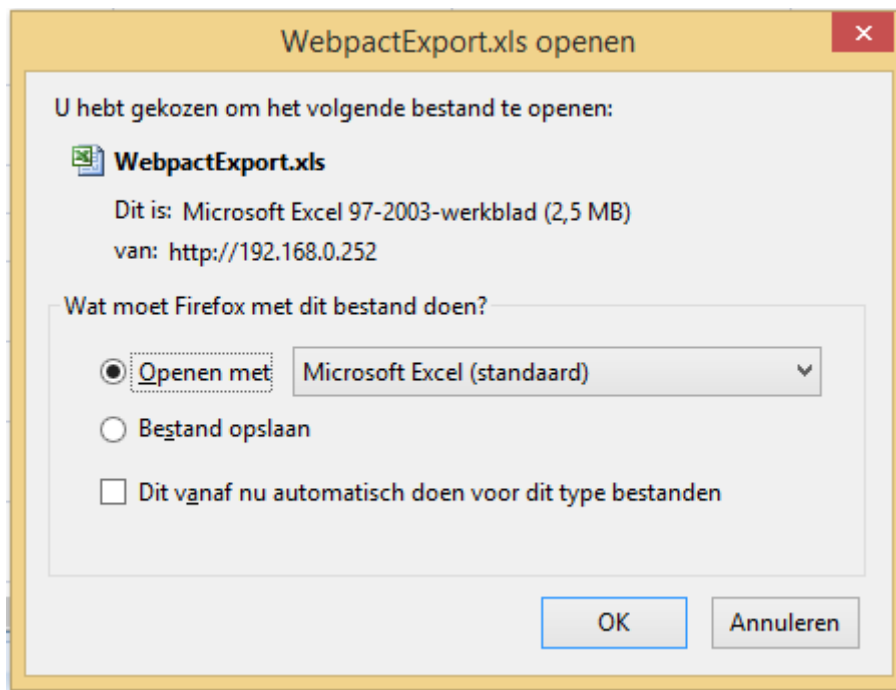
## Excel export

U kunt op 2 manieren een Excel export maken, zonder selectie (alle records) of gebruik maken van de selectie van 1 of meerdere kolommen.

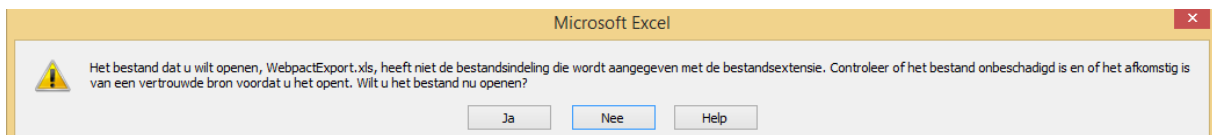
Nadat u de betreffende keuze hebt gemaakt kunt u op het Excel icoon klikken.



U krijgt nu een Microsoft veiligheidsmelding.



Indien u op ok klikt krijgt u (afhankelijk van uw Operating systeem) nog een veiligheidsmelding. U kunt hier op Ja klikken.



Vervolgens kunt u de Excel sheet uiteraard op alle manieren bewerken die u in Excel gewoon bent.

Vanuit het Excel bestand is het mogelijk om het bijbehorende PDF document te openen en te downloaden

## PDF bestanden downloaden

Met onderstaande button is het mogelijk om alle PDF bestanden die in beeld staan in één keer te downloaden. Hierdoor hoeft niet ieder certificaat één voor één van bijvoorbeeld een bepaald opdrachtnummer gedownload te worden.



Afhankelijk van de Webbrowser worden nu alle PDF bestand in een ingepakt ZIP bestand gedownload naar de download map.